

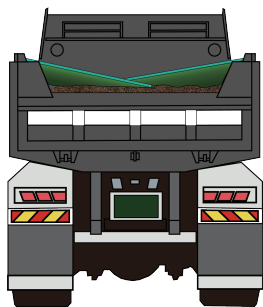
[会社名]

[車番]

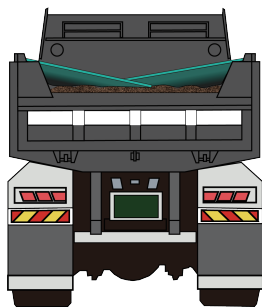
〈1〉 ご希望のシートタイプに☑を入れてください

※すべての画像はイメージです※

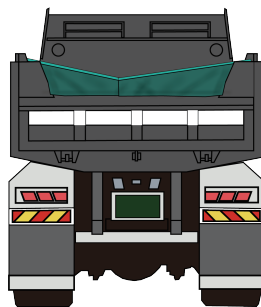
☐ メッシュタイプ
即日発送可能



☐ 防水タイプ
在庫次第で即日発送可能



☐ 特注防水タイプ
製作期間最長2ヶ月間(数量次第)



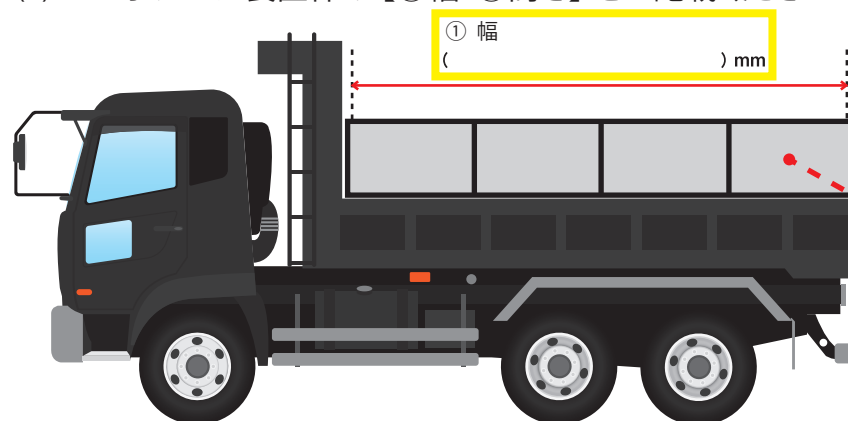
※防水/特注防水タイプは主に汚染土運搬等に利用されています。

※特注防水タイプは後部にゴムひもを取り付けることも可能です。その場合はハトメが必要になりますので、事前にお伝えください。

※メッシュ/防水タイプの標準サイズは4300mm×1150mmになります。シートサイズが変更になる場合は製作に時間がかかります。

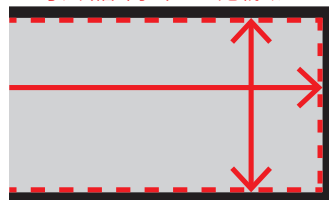
〈2〉 コボレーン装置枠の【①幅・②高さ】をご記載ください

J-LINE シート【標準サイズ】
4300mm × 1150mm



② 高さ
() mm

※コボレーン装置枠(内側から内側)の寸法(幅・高さ)をご記載ください



〈3〉 コボレーン装置枠高さが【500mm以上】の場合、中間に支柱があるかご確認ください
また、運搬時のコボレーン装置の状態をご確認いただき、☑を入れてください

☐ 支柱あり①




☐ 支柱あり②



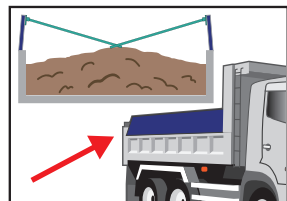
☐ 支柱あり③



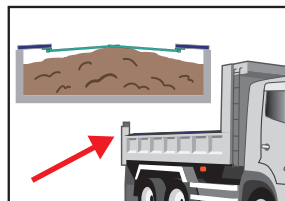
☐ 支柱なし



☐ ストッパーで垂直に止めた状態



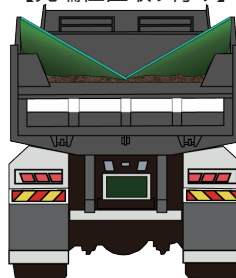
☐ 平行に倒した状態



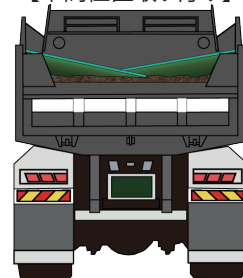
コボレーン高さが 500mm 以上の場合

【500mm以上】の場合は中間位置への取り付けを推奨しております

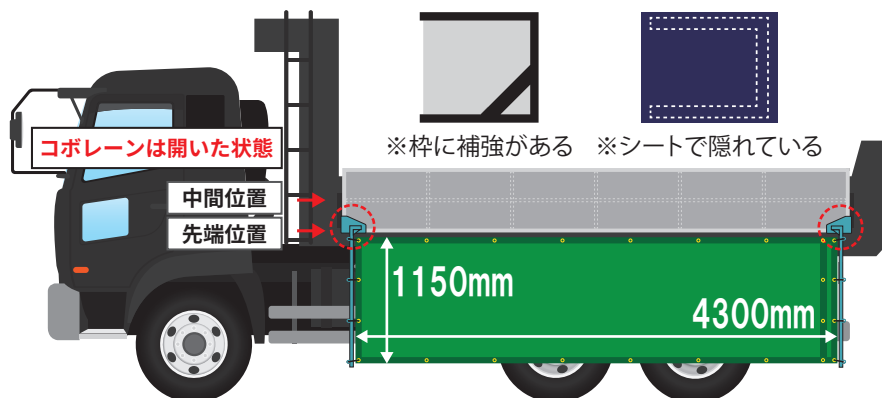
【先端位置取り付け】



【中間位置取り付け】

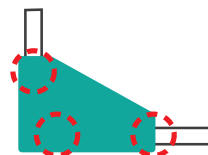


〈4〉 コボレーン(あおり)の形状や付属品をご確認頂き、該当する場合は注意事項をご覧ください



《取り付け作業の注意事項》

- 製品の取り付けはコボレーンを開いた状態で行う
- 取り付けの枠に補強がある場合やシートに覆われている場合は穴をあける必要がある(直径1cm/枠に応じて数ヵ所)
- ブラケット1個につきリボルトで3ヵ所固定する



※J-LINEシート総重量(タイプで異なる)は18～25kgとなります。販売開始(2021年)から現在までモーターが故障した事例は一切ございませんが、既設モーターが老朽化している、または出力が小さすぎるものに関しては、J-LINEシートのご利用は推奨いたしませんのでご了承ください。

〈5〉 承諾事項：上記の内容・注意事項について確認致しました 【確認者氏名：

】